

Ausgabe Juli 1950




Ersatzteilliste

für den

SOLEX-Vergaser

mit automatischer Startvorrichtung



Type BF

Deutsche Vergaser Gesellschaft
m. b. H.

NEUSS/RHEIN

Bödenicher Straße 15 · Ruf: Düsseldorf 18891, Nr. 2691

TELEGRAMM-ADRESSE: SOLEXVERGASER NEUSS



Deutsche Vergaser Gesellschaft

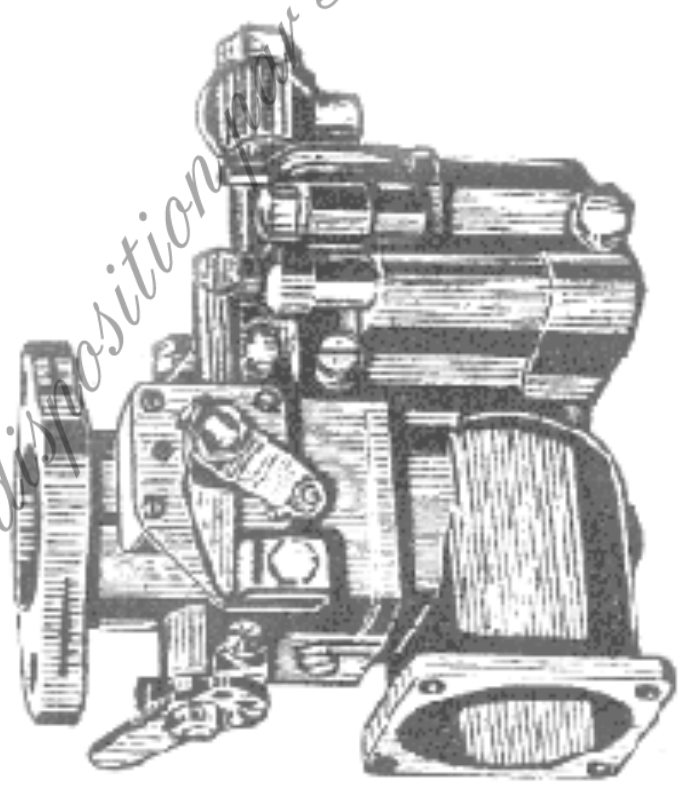
BERLIN NW 40

Haldestraße 52 · Fernsprecher: Berlin 3920 61

TELEGRAMM-ADRESSE: SOLEXVERGASER BERLIN

by WWW.Ruddies-Berlin.de

Mis à disposition par

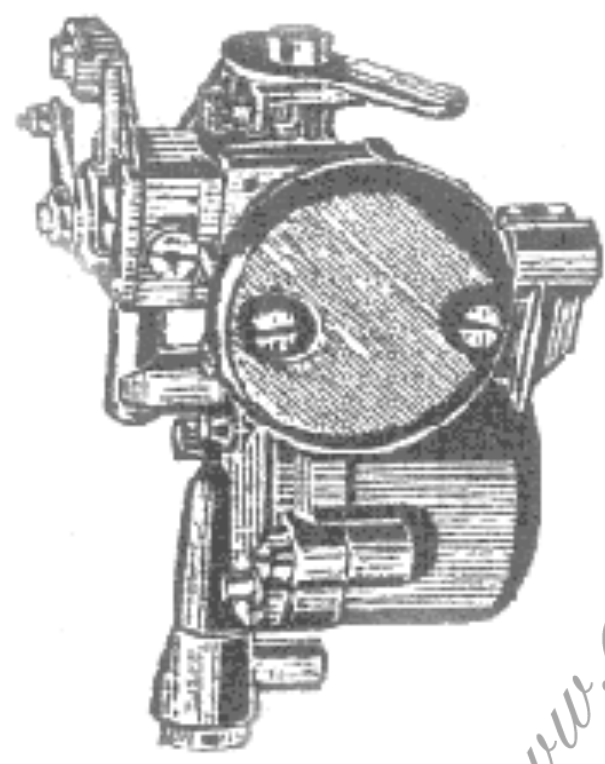


Vertikal-Vergaser

Type 26, 30, 35, 40 BFLV
Type 26, 30, 35, 40 BFRV

Bei jeder Bestellung die auf Seite 2 gewünschten techn. Daten u. Vergaser-Nummer genau angeben.

Die Vergaserbezeichnung befinden sich am Vergaser-Unterteil



Horizontal-Vergaser

Type 26, 30, 35, 40 BFLH
Type 26, 30, 35, 40 BFRH

www.citroen-suisse.ch
www.citroen-berlin.de

Mis à disposition pour Suisse pour www.citroen-rosalie.fr

Vergaser-Oberteil mit allen aumontierten Teilen



Oberteil

BFLV, 9FRV, BFLH, 9FRH

26 30 35 40

Drosselhebel

K 557 K 137 K 176 K 513 K 83

K 151

K 101



















K 1598
K 267

K 719, K 782 K 101, K 1284

K 1187, K 1246

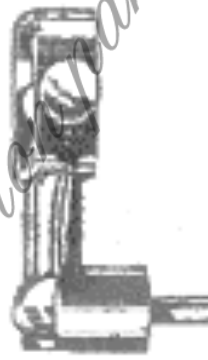











K 105
K 1184

by www.Ruddies-Berlin.de

-  Drosselhebel
-  Eisermutter
-  Unileugelschelle
-  Öffnungsbegrenzungsschraube
-  Befestigungsschraube für BFH
-  Federstac
-  Befestigungsschraube für EPV
-  C
-  Widerlager
-  ZK J
-  Leerlaufbegrenzungsschraube mit Feder
-  K 91
-  K 164
-  Drosselklappe
-  Schraube zur Klappe
-  K 95
-  Achse
-  K 816, K 767, K 1047, K 970

Mis à disposition par Suisse-Polys www.citroen-polys.com

Teile für die automatische Startvorrichtung


								Starter- körper mit Tauchrohr BFV ZK 940-44	Starterkörper mit Tauchrohr BFH ZK 940-50	links Starterdeckel (Bowdenkabel- halter) K 1396, K 1373 links K 1187, K 1287 rechts	rechts	Befestigungs- schraube für Starterdeckel ZK 1106	Starter- Lufdüse K 1074	Dichtung K 1071	Starter- brennstoff- düse K 1073									
Vierseitige Klemmschraube ZK 95																								
										Schraube	Klemme	Starterdreh- schieber ZK 951-54 ZK 594, ZK 653	Anschlaghebel	Anschlaghebel	Mutter	K 1076	K 1068	K 1318	K 882	K 1173	K 1172	ZK 1106	K 1192	K 724

by www.Ruddies-Berlin.de

Vergaser-Zwischenteil mit allen aufmontierten Teilen



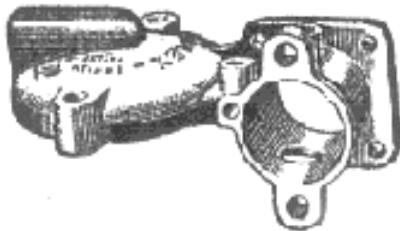
Zwischenenteil 26-40 BFV
für Gelenkschwimmer
26 30 35/40
K 1614, K 1564, R 2249



Zwischenenteil 26-30 BFLH
für Gelenkschwimmer
26 30
K 1320, K 2324




Zwischenenteil 26-30 BFRH
für Gelenkschwimmer
26 30
K 1325, K 2323



Zwischenenteil
35/40
BFRH K 675
BFLH K 670



Schwimmerventil
mit Dichtung
ZK 335, ZK 68
ZK 40, ZK 99



Zwischenenteil BFRV
35/40
K 581



Kupfer mit Feder und Spinn
K 525 K 92 K 17
K 987



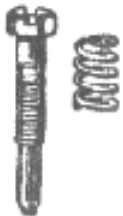
Ringanschluß vollständig
K 3936 K 11 K 3935 K 11
7K 874



Madenschraube
K 1016



Einfügungs-
hüchsen
K 1307
dts. o. Gewinde
K 1367



Leerluftregulier-
schraube
mit Feder BFV
K 040, K 050



Leerluftregulier-
schraube
mit Feder BPH
K 723 K 160
K 1202 K 950



Demontierschraube
K 718



Demontierschraube
K 1053



Demontierschraube
K 2178



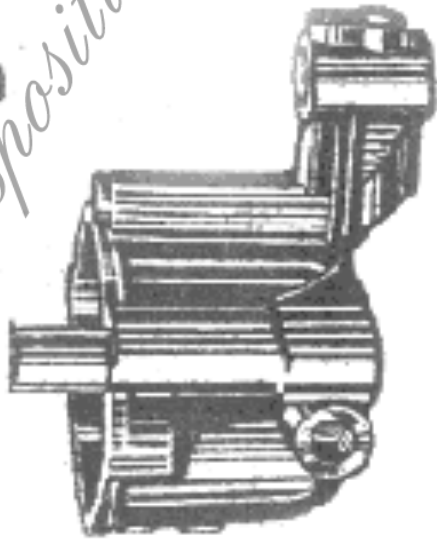
Demontierschraube
K 2004

www.ruddies.berlin


by WWW.Ruddies-Berlin.de

Mis à disposition par www.citroen-rosalie.fr


Vergaser-Unterteil und Schwimmer



Unterteil
35/4C
RFLV und BFLH K 178
RFRV und BFRH K 199



Schwimmer
26/30 BFLH u. BFLV K 1059
35/40 BFLH u. BFLV K 1130 K 1152



Unterteil 26-30 BFLH
und 26-30 BFLV
für Gelenkschwimmer
K 1610, K 1591



Unterteil 26-30 BFLH
und 26-30 BFLV
für Gelenkschwimmer
K 1617, K 1585



Gelenkschwimmer
26-30 BF
ZK 03



Verstärkung
für Sparrer
26-30 BF
ZK 189



Verstärkung
für Sparrer
35-40 BF
ZK 700



Dichtung
K 1044



Schwimmer-
befestigungsschraube
26-30 BF
ZK 221



Dichtung
K 1325



Gegen-
schraube
26-30 BF
K 1590



Dichtung
K 1325

Mis à disposition pour Suisse pour www.citroen-rosario.fr

by WWW.Ruddies-Berlin.de

Mis à disposition par Sasse pour www.citroen-rosalie.fr

Teile für die Regulierung



Lufttrichter BFV
by **WVA** R15
K 717 K 718 K 719




Lufttrichter-Halbschraube BFH
K 712




Lufttrichter BFH
ZB 30 33/40
K 739, K 770, K 740 II

Hauptdüsen



Düsenart X 10 F
p. Stck. DM 0.55



Düsenart X 51, 52, 53, 54, 56, 58
p. Stck. DM 1.50



Düsenart X 56 V
p. Stck. DM 2.00




Leerlaufdüsen rund 0.30—0.200
p. Stck. DM 0.45



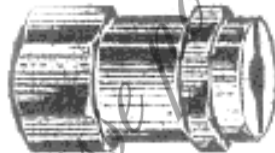
Fibredichtung für Düsenträger
p. Stck. DM 0.03
K 1420

Füllrohre für den Leerlaufkanal unter der Leerlaufdüse p. Stck. DM 0.45
K 1253

Die Düsenart und Düsengröße ist am Düsenstift angeschlagen.



Düsenträger für alle Montagen
p. Stck. DM 2.00

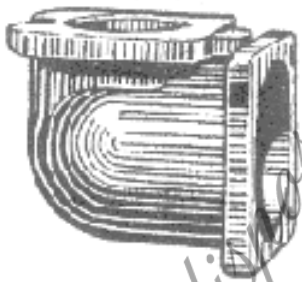


Düsenhütchen
für alle Vertikal-Vergaser
p. Stck. DM 2.40



Düsenhütchen mit Kamin
f. alle Horizontal-Vergaser
p. Stck. DM 2.40

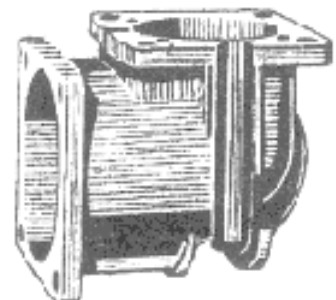
Bei Bestellungen von Düsenträgern und Düsenhütchen muß stets die Wagen- und Vergasertypen sowie die Düsenart angegeben werden.



Krümmen für geraden Lufteintritt

8FV 26, 30, 35/40
by WWW.Rüddies-Berlin.de
K 630, K 631, K 582

Krümmen für Lufteintritt




Krümmen für seitlichen Lufteintritt
vom Schwimmerkopf aus gesehen
8FV 26, 30, 35/40

links K 631, K 607
rechts K 666


Mis

www.citroen-rosalie.fr

Hauptdüsen



Düsenart X 10 F
p. Stck. DM 0.55



Düsenart X 51, 52, 53, 54, 56, 58
p. Stck. DM 1.50



Düsenart X 56 V
p. Stck. DM 2.00




Leerlaufdüsen rund 0.30—0.200
p. Stck. DM 0.45



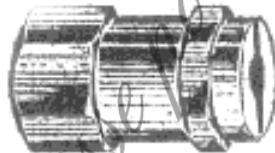
Fibredichtung für Düsenträger
p. Stck. DM 0.03
K 1420

Füllrohre für den Leerlaufkanal unter der Leerlaufdüse p. Stck. DM 0.45
K 1253

Die Düsenart und Düsengröße ist am Düsenstift angeschlagen.



Düsenträger für alle Montagen
p. Stck. DM 2.00

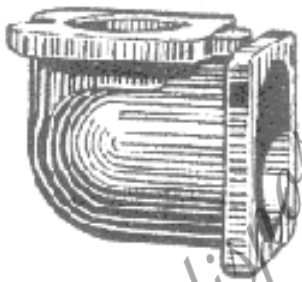


Düsenhütchen
für alle Vertikal-Vergaser
p. Stck. DM 2.40



Düsenhütchen mit Kamin
f. alle Horizontal-Vergaser
p. Stck. DM 2.40

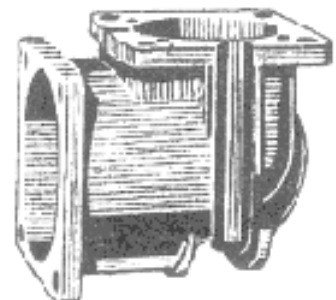
Bei Bestellungen von Düsenträgern und Düsenhütchen muß stets die Wagen- und Vergasertypen sowie die Düsenart angegeben werden.



Krümmen für geraden Lufteintritt

8FV 26, 30, 35/40
by WWW.Rüddies-Berlin.de
K 630, K 631, K 582

Krümmen für Lufteintritt



Krümmen für seitlichen Lufteintritt
vom Schwimmerkopf aus gesehen
8FV 26, 30, 35/40

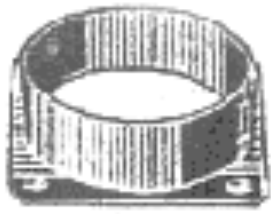
links K 631, K 607
rechts K 666

Mis

www.citroen-rosalie.fr

Mis à disposition en Suisse pour www.citroen-rosalie.fr

Luftfilterstutzen, Luftglocke, Umkehrgestänge



Luftfilterstutzen
8FV

byk V42, V42, R42
Fichtelberg



Befestigungsschraube
K 1508, M42



Umkehrgestänge vollständig 0

l ... 30mm



F



58



53



52

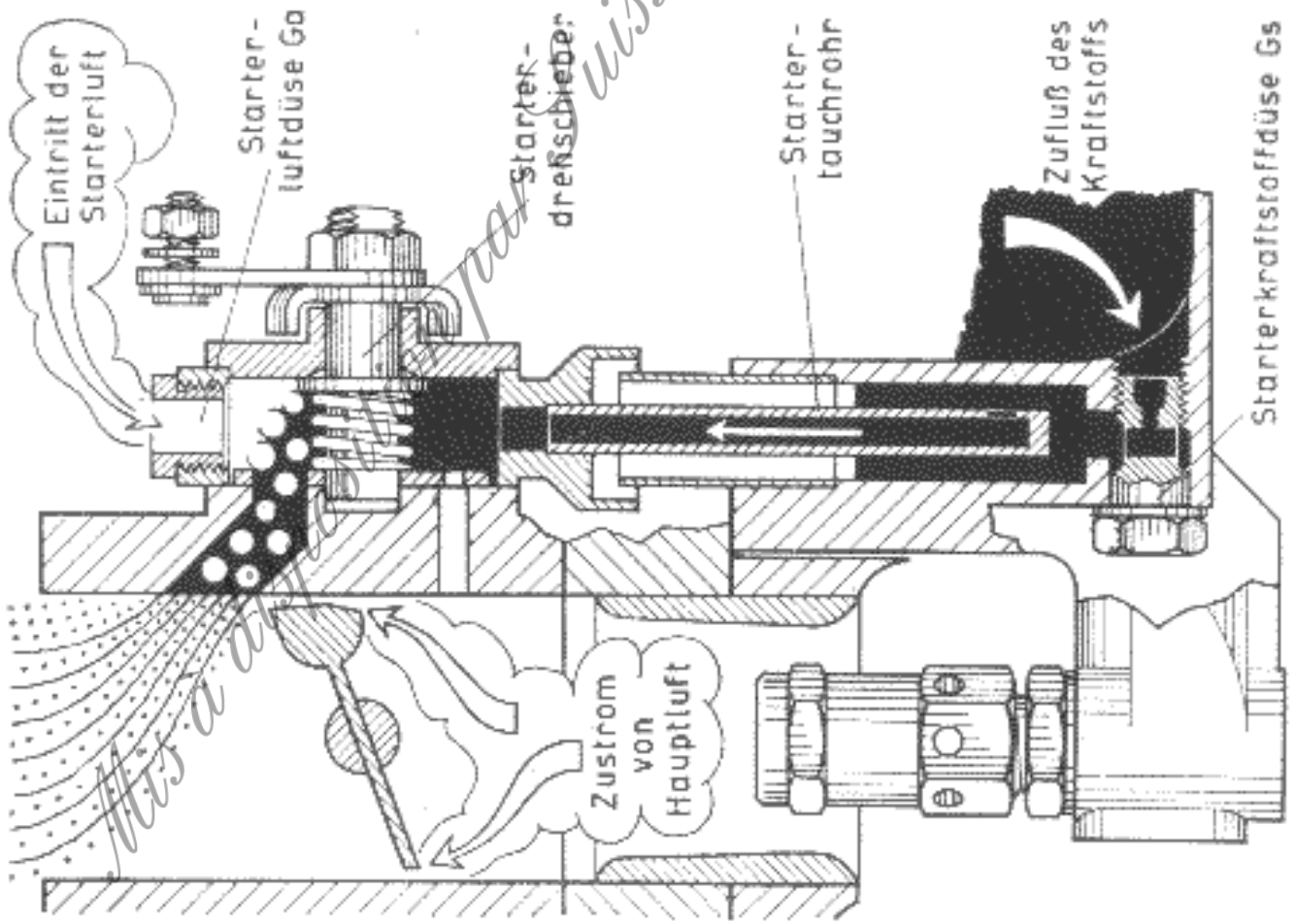


51

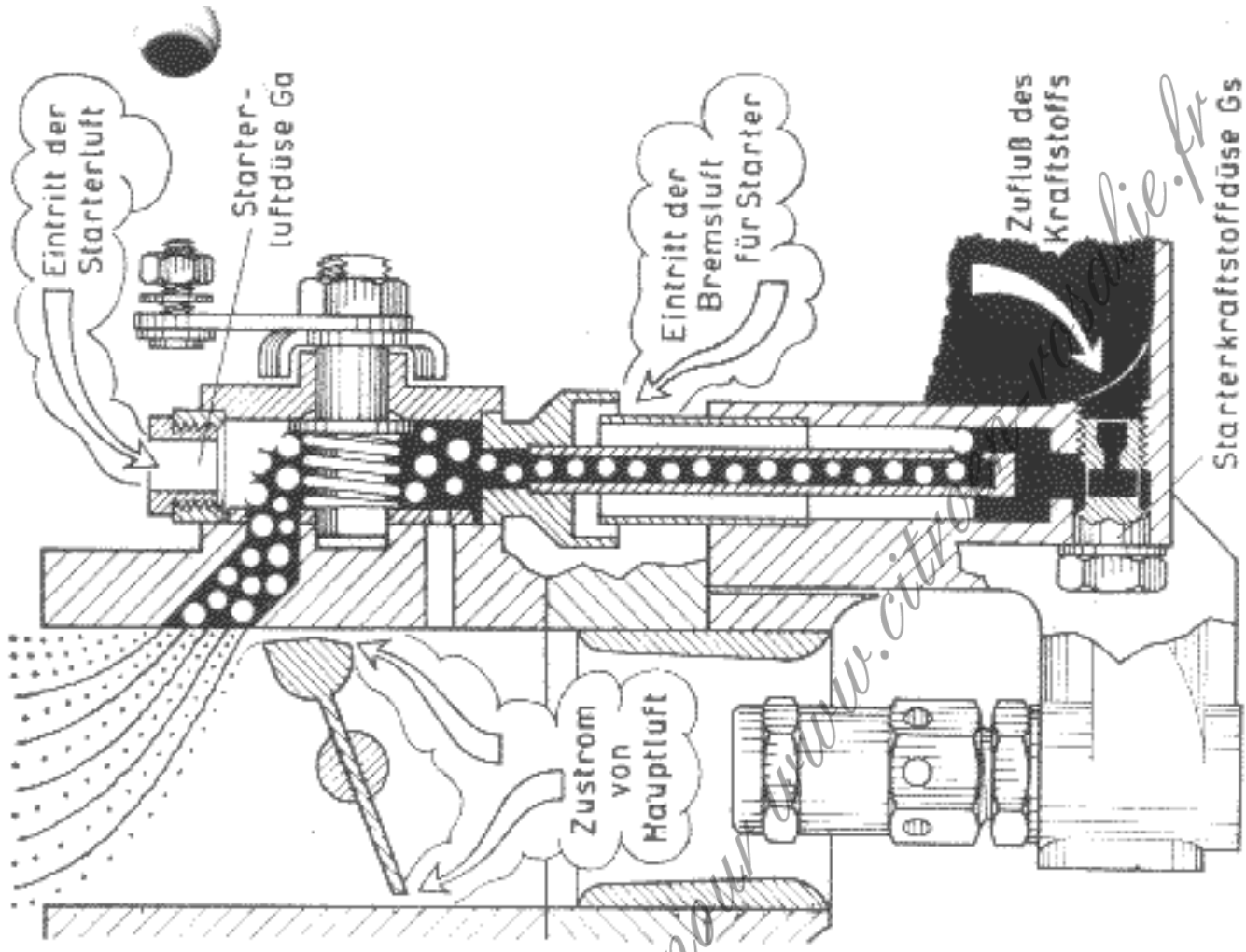
l 39mm

www.Ruddies-Berlin.de

Mis à disposition par Suisse pour www.citroen-rosalie.fr



a) 1. Phase



b) 2. Phase

Abb. 7 Wirkungsweise der Startvorrichtung

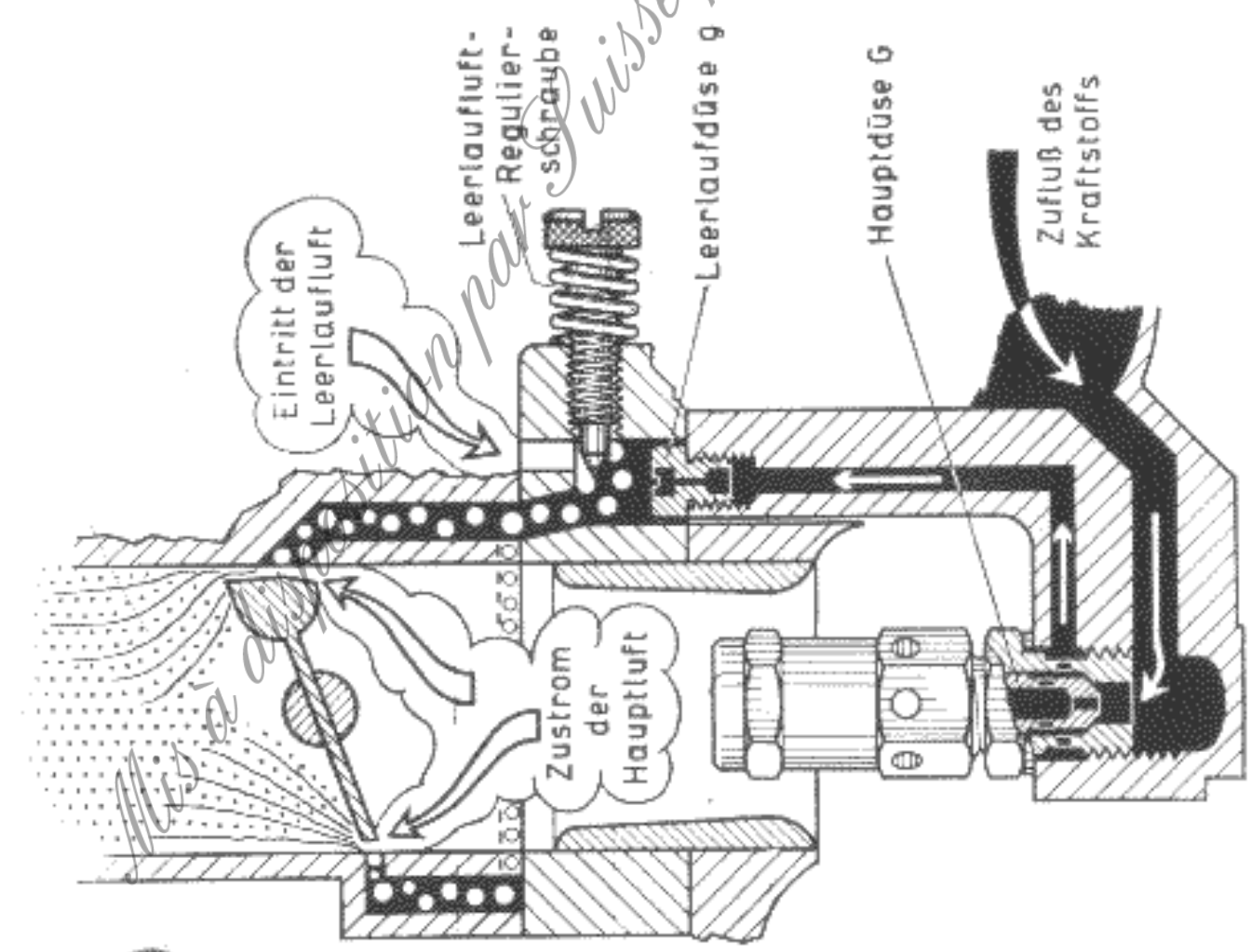


Abb. 8 Wirkungsweise der Leerlaufvorrichtung

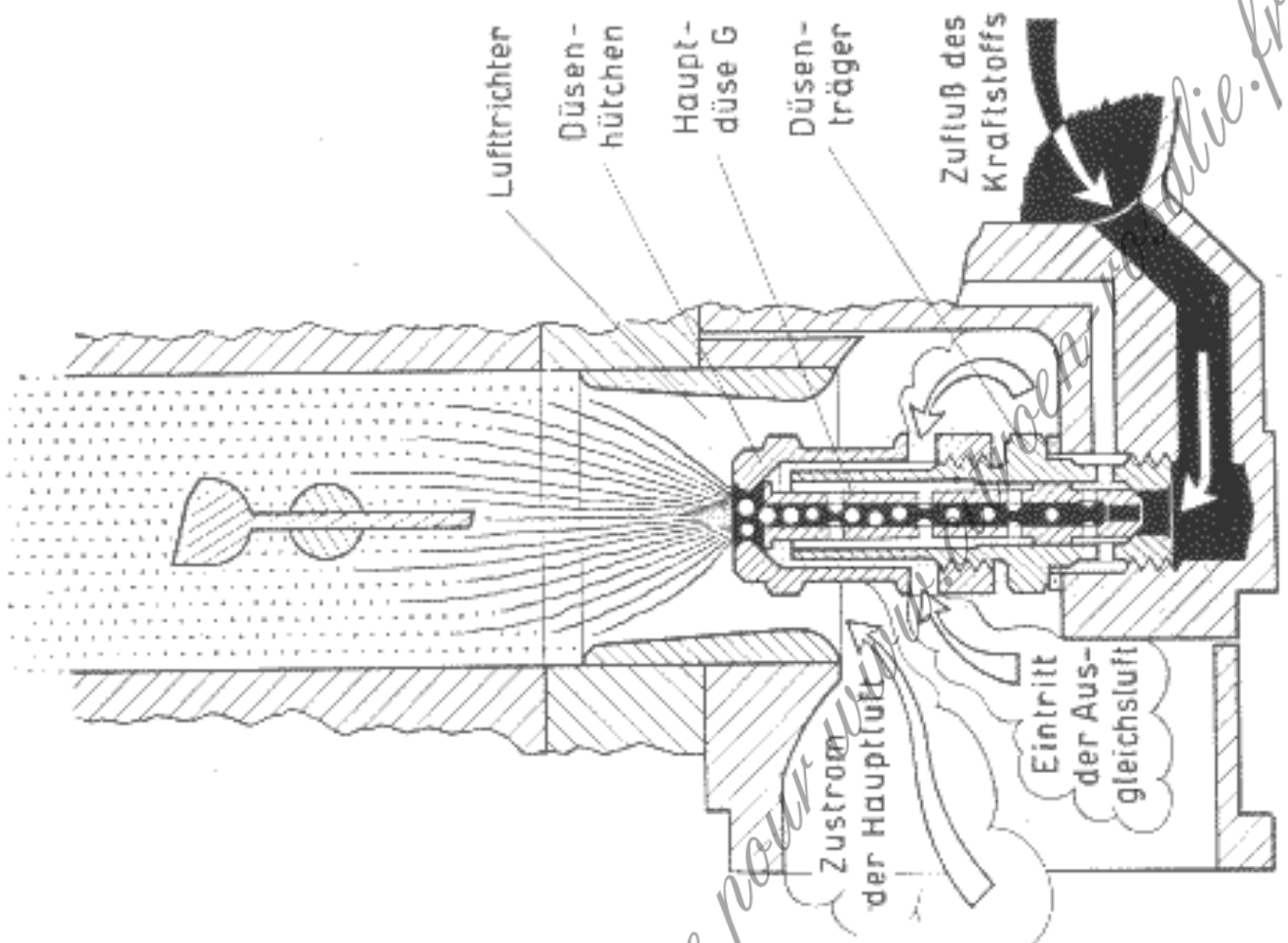


Abb. 9 Wirkungsweise der Hauptvergassung

www.ruddies.berlin

alio.fr

SOLEX-VERGASER

Montagen

Die Montage setzt sich aus Düsenträger und Düsenhütchen zusammen.

Montage 1

f. Typen
D u. M
f. Hauptdüsen
G × 10, 17, 19,
P, F, O, 21, 11



321
Düsenträger



322
horizontal



324c
Düsenhütchen
horizontal
m. 5 mm Kamin



323
vertikal

Montage 6

f. Typen
MOV, FV,
FVS, BFV
f. Düsen
G × 61, 62,
63, 65



802
Düsenträger



803
Düsenhütchen

Montage 4 u. 8

für Typen
MO, F
FS, BF



805
Düsenträger f.
f. Düsen G / 51, 53,
41, 32, 49



805
Düsenträger 8
f. Düsen G / 10, 17,
19, P, F, O, 21



815
horizontal



817
Düsenhütchen
horizontal
m. 5 mm Kamin



817a
horizontal
m. 3 mm Kamin



800
vertikal

Die Hütchen für Montage 4 und 8 sind dieselben.

www.ruddies.berlin

Montage 11

für Typen
MO, F,
FS, BF,
für Düsen
G / 41, 51-53
42, 41



808
Düsenträger



816
horizontal



810
Düsenhütchen
horizontal
m. 5 mm Kamin



821
Düsenhütchen
horizontal
m. 2 mm Kamin
m. 6.5 mm



809
vertikal

Montage 12

für Typen
MO, F,
FS, BF,
für Düsen
G × 51-53



822
Düsenträger



823
Düsenhütchen
horizontal
mit 2 mm Kamin
13×150 13×200
13×170 13×250



825
horizontal
15×300



824
vertikal
13×150 13×200
13×170 13×250

Montage

für Typen
35 und 40
IF
35 + 40 1FF



Düsenträger



Düsenhütchen